

【新機能紹介】

- ☑ 今回新しく改訂された機能の紹介



新機能紹介



直近年度成長率分析の選択肢の初期値を変更

時系列／直近年度成長率分析

ファイル(F) 表示(V) ウィンドウ(W) タブ(T)

時系列／直近年度成長率分析 +

分析条件 グラフ

分析タイトル 時系列／直近年度成長率分析 特許・公告

集計基準 対象期間

直近 10 年 (A)に対し、>直近 5 年

よく使用されている、
2つ目の選択を初期値に

バブルを%比率で描画
 バブルを各年度の件数で描画

分析対象の項目選択

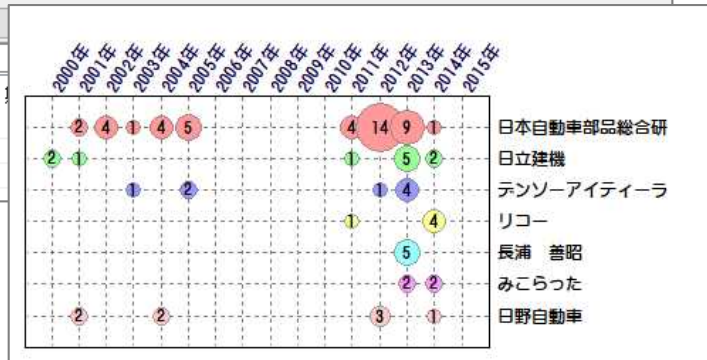
全選択 全解除

集計基準 単語使用数 文書数 ※ 単語使用数は【キーワード】を選択した時のみ有効

対象項目 出願人

どれか含む

	(A) 期間合計	(B)
<input checked="" type="checkbox"/> 1	28	
<input checked="" type="checkbox"/> 2	8	
<input checked="" type="checkbox"/> 3	5	
<input checked="" type="checkbox"/> 4	5	



より便利になるよう、設定を変更

- 「戦略分析:時系列／直近年度成長率分析」の選択肢の初期値を「バブルを%比率で描画」から「バブルを各年度の件数で描画」に変更しました。
- ピリオドの後ろのスペースがない場合に改行が行われると、ピリオドを含むワードを認識しにくいという状態があったため、この度、改訂しました。
- 従来は、「戦略分析:時系列／直近年度成長率分析」の特長から、「バブルを%比率で描画」の選択肢を初期値としておりました。
- しかし、近年よく使用されているものの件数が知りたいというニーズが多く、「バブルを各年度の件数で描画」を選択肢の初期値にしました。
- 従来の設定と変更されているため、グラフ作成時に以前とは違う結果になることがあります。ご注意ください。



新機能紹介



複数タブを閉じようとした時、確認メッセージを表示

たくさんのタブが一気に消えてしまうその前に

03. 上位出願人 (20社) × 出願数

03. 上位出願人(20社) × 出願数 04. 上位出願人(20社) × 発明者数 05. 上位出願人(20社) × 権利七状態

ぱっとマイニングJP
グラフブラウザ

確認

複数のタブを閉じようとしています。
すべてのタブを閉じてよろしいですか?

はい(Y) いいえ(N)

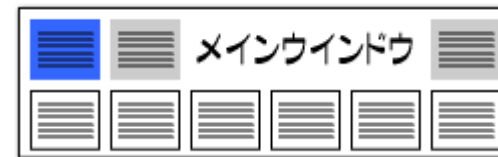
複数のグラフブラウザの
タブを閉じようとするとき、
確認のポップアップが開く

出願人	出願数
1 トヨタ自動車	1244
2 日産自動車	336
3 テンソー	305
4 アイシン精機	242
5 本田技研工業	19
6 日立製作所	14
7 富士重工業	0
8 三菱電機	74
9 東芝	0
10 三菱重工業	57
11 マツダ	56
12 ジェイテクト	49
13 パナソニック	47
14 豊橋製作所	44
15 いすゞ自動車	44
16 住友電気工業	44
17 アイシン・エィ	
18 富士通	
19 日本自動車部品協会の研究所	
20 三菱自動車工業	

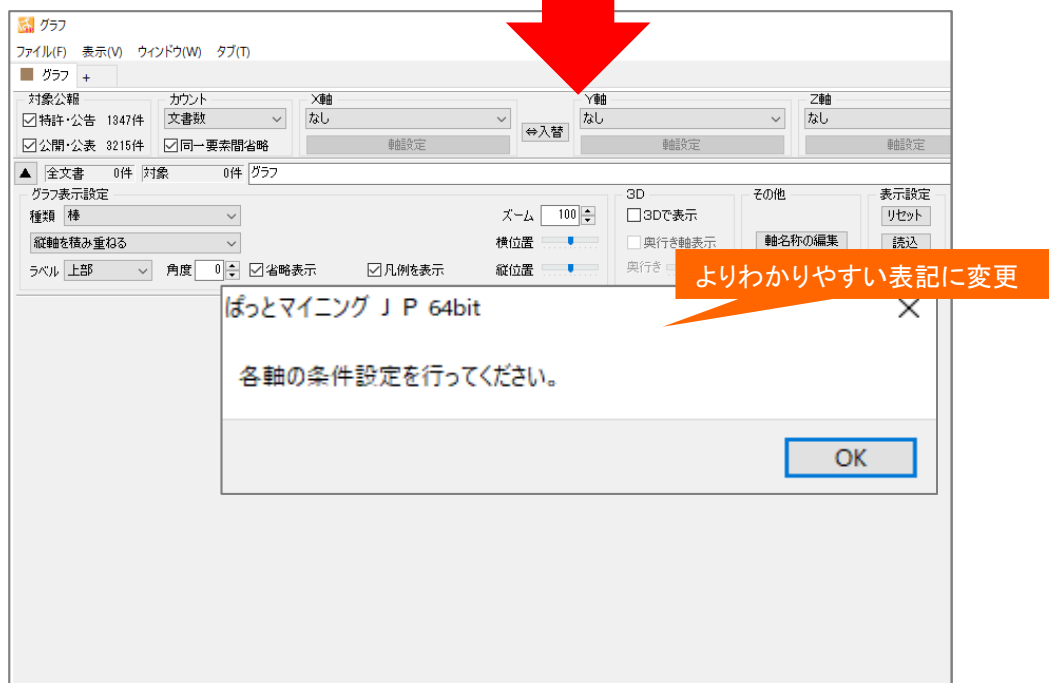
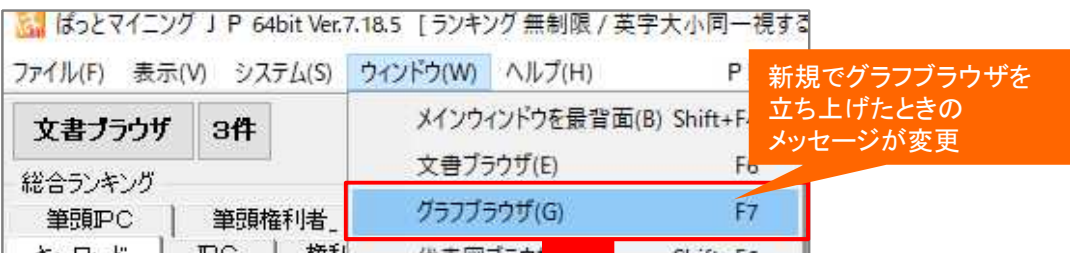
- 分析、戦略分析、グラフ等のウィンドウで複数タブを持った状態でウィンドウを閉じようとした時、確認メッセージを表示ようになりました。
- グラフブラウザや分析ウィンドウの右上の ☒ マークをクリックした際に、ポップアップが開くように変更しました。
- すべてのタブを消すのか、確認のための問い合わせが表示されます。
- 1つのタブだけを消すつもりでいたのにも関わらず、複数の分析ウィンドウを消してしまうというミスを防ぐことができます。
- タブを閉じる前には、マイメニューへの保存が必要かどうかも再確認してください。
- 該当するタブの上で右クリックし、「このタブを閉じる」を選択すると、複数あるタブの内の一つを消すことができます。



新機能紹介



グラフブラウザを開いた直後に表示されるメッセージを変更

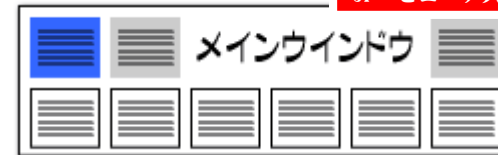


軸設定を行なうことをアナウンス

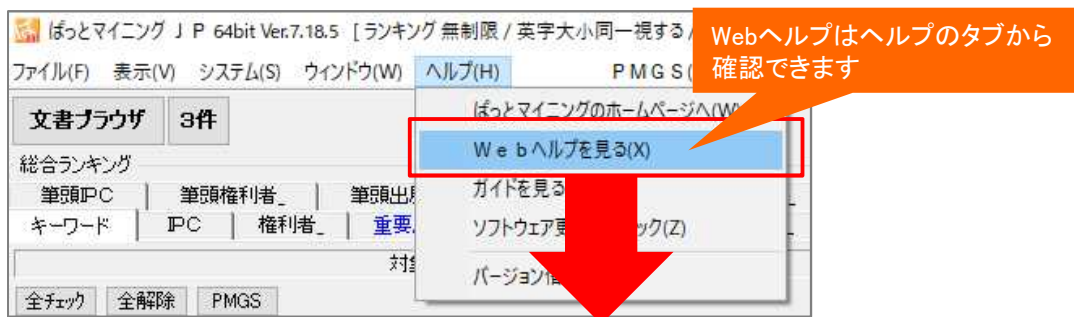
- 新規でグラフブラウザを立ち上げたときのメッセージが変更されました。
- 新規でグラフブラウザを立ち上げたときのメッセージを、「描画できる項目がありません。」から、「各軸の条件設定を行ってください。」に変更しました。
- メインメニューのグラフタブから作成したグラフウインドウは、X軸やY軸に条件が設定されております。



新機能紹介



Webヘルプの改訂



Webヘルプの使い勝手向上

- Webヘルプのリンクから機能毎のマニュアル、活用事例にジャンプできるよう改訂しました。
- Webヘルプでは、ぱっとマイニングの修正やマニュアルのPDFファイルの確認ができます。
- ぱっとマイニング専用Webページでは、ぱっとマイニングの活用事例が参照できます。ぜひご活用ください。

ぱっとマイニング 大量の文書を超高速”分析&グラフ化”ソフトの定番

☆ 特許公報
 ☆ 論文・技術文書
 ☆ アンケート・意識調査等

**ぱっとマイニング
専用Webページ**

- ▶ ぱっと活用ガイド
- ▶ パテントマップ作成事例
- ▶ ぱっとマイニングJPとは
- ▶ 最新版のダウンロード
- ▶ ご購入について
- ▶ Webヘルプ
- ▶ スタートアップガイド
- ▶ お問い合わせ

■■■■ バージョンアップ追加・新機能・修正案内 ■■■■

- [Ver.7.18.1 ぱっとマイニングJP・ビューア 修正内容一覧](#)

■■■■ ぱっとマイニングJP 標準マニュアル pdf ■■■■

- [Ver.7.18.1 ぱっとマイニングJP 標準取扱説明書\(標準マニュアル\)](#)
 - 誕生の秘密
 - テキストマイニングとは
 - 【ご注意ガイド】
 - 【ぱっとマイニングの基本的な使い方】
 - 【インストールしましょう】
 - 【準備しましょう】
 - 【はじめよう】
 - 【新機能紹介】
 - 【J.P-NET / NewCSS連携】
 - 【メインウインドウ】